

# Relatório Analítico dos Investimentos

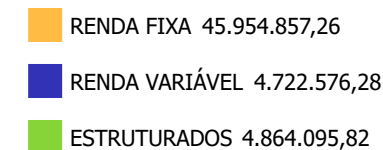
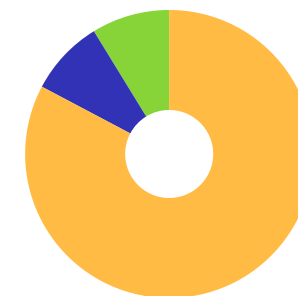
em março e 1º trimestre de 2023

**Carteira consolidada de investimentos - base (Março / 2023)**

Produto / Fundo	Resgate	Carência	Saldo	Particip. S/ Total	Cotistas	% S/ PL do Fundo	Enquadramento
BB ALOCAÇÃO ATIVA RETORNO TOTAL FIC RENDA FIXA P...	D+3	Não há	4.877.120,52	8,78%	661	0,08%	Artigo 7º, Inciso I, Alínea ' b '
BB IDKA 2 TÍTULOS PÚBLICOS FI RENDA FIXA PREVIDE...	D+1	Não há	7.456.373,74	13,42%	960	0,11%	Artigo 7º, Inciso I, Alínea ' b '
BB IMA-B 5 FIC RENDA FIXA PREVIDENCIÁRIO LP	D+1	Não há	5.369.669,75	9,67%	766	0,10%	Artigo 7º, Inciso I, Alínea ' b '
CAIXA BRASIL GESTÃO ESTRATÉGICA FIC RENDA FIXA	D+0	Não há	7.637.656,02	13,75%	794	0,15%	Artigo 7º, Inciso I, Alínea ' b '
CAIXA BRASIL IMA-B 5 TÍTULOS PÚBLICOS FI RENDA F...	D+0	Não há	6.265.539,84	11,28%	920	0,08%	Artigo 7º, Inciso I, Alínea ' b '
CAIXA BRASIL IMA-B TÍTULOS PÚBLICOS FI RENDA FIX...	D+0	Não há	3.218.919,85	5,80%	689	0,10%	Artigo 7º, Inciso I, Alínea ' b '
BB PERFIL FIC RENDA FIXA REFERENCIADO DI PREVIDE...	D+0	Não há	6.980.793,24	12,57%	1.088	0,05%	Artigo 7º, Inciso III, Alínea ' a '
ITAÚ INSTITUCIONAL GLOBAL DINÂMICO FIC RENDA FIX...	D+1	Não há	4.148.784,30	7,47%	210	0,16%	Artigo 7º, Inciso III, Alínea ' a '
BB DIVIDENDOS FIC AÇÕES	D+4	Não há	1.125.084,70	2,03%	22.266	0,21%	Artigo 8º, Inciso I
CAIXA AÇÕES MULTIGESTOR FIC AÇÕES	D+25	Não há	2.250.751,16	4,05%	1.185	0,40%	Artigo 8º, Inciso I
CAIXA CONSTRUÇÃO CIVIL FI AÇÕES	D+4	Não há	505.665,21	0,91%	6.787	0,33%	Artigo 8º, Inciso I
CAIXA SMALL CAPS ATIVO FI AÇÕES	D+4	Não há	841.075,21	1,51%	6.356	0,17%	Artigo 8º, Inciso I
BB ALOCAÇÃO FI MULTIMERCADO PREVIDENCIÁRIO	D+5 du	Não há	2.452.012,72	4,41%	96	1,95%	Artigo 10º, Inciso I
BB MACRO FIC MULTIMERCADO LP	D+1	Não há	2.412.083,10	4,34%	55.155	0,08%	Artigo 10º, Inciso I
<b>Total para cálculo dos limites da Resolução</b>			<b>55.541.529,36</b>				

**Enquadramento e Política de Investimento (RENDA FIXA) - base (Março / 2023)**

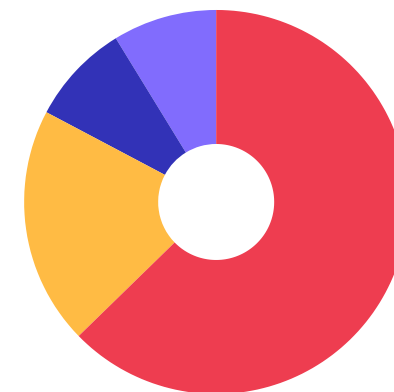
Artigos - Renda Fixa	Resolução	Carteira \$	Carteira	Estratégia de Alocação - 2023			GAP Superior
				Inf	Alvo	Sup	
Artigo 7º, Inciso I, Alínea ' a '	100,00%	0,00	0,00%	0,00%	20,32%	81,95%	45.516.283,31
Artigo 7º, Inciso I, Alínea ' b '	100,00%	34.825.279,72	62,70%	20,49%	26,40%	86,95%	13.468.080,06
Artigo 7º, Inciso III, Alínea ' a '	60,00%	11.129.577,54	20,04%	15,00%	27,85%	60,00%	22.195.340,08
Artigo 7º, Inciso IV	20,00%	0,00	0,00%	0,00%	0,00%	20,00%	11.108.305,87
Artigo 7º, Inciso V, Alínea ' b '	5,00%	0,00	0,00%	0,00%	5,00%	5,00%	2.777.076,47
<b>Total Renda Fixa</b>	<b>100,00%</b>	<b>45.954.857,26</b>	<b>82,74%</b>	<b>35,49%</b>	<b>79,57%</b>	<b>253,90%</b>	



**Enquadramento e Política de Investimento (RENDA VARIÁVEL E EXTERIOR) - base (Março / 2023)**

Artigos - Renda Variável / Estruturado / Imobiliário	Resolução	Carteira \$	Carteira	Estratégia de Alocação - 2023			GAP Superior
				Inf	Alvo	Sup	
Artigo 8º, Inciso I	30,00%	4.722.576,28	8,50%	1,89%	10,43%	20,00%	6.385.729,59
Artigo 10º, Inciso I	10,00%	4.864.095,82	8,76%	3,75%	5,00%	10,00%	690.057,12
<b>Total Renda Variável / Estruturado / Imobiliário</b>	<b>30,00%</b>	<b>9.586.672,10</b>	<b>17,26%</b>	<b>5,64%</b>	<b>15,43%</b>	<b>30,00%</b>	

Artigos - Exterior	Resolução	Carteira \$	Carteira	Estratégia de Alocação - Limite - 2023			GAP Superior
				Inferior	Alvo	Superior	
Artigo 9º, Inciso III	10,00%	0,00	0,00%	0,00%	5,00%	10,00%	5.554.152,94
<b>Total Exterior</b>	<b>10,00%</b>	<b>0,00</b>	<b>0,00%</b>	<b>0,00%</b>	<b>5,00%</b>	<b>10,00%</b>	



7º I b    7º III a    8º I    10º I

**Enquadramento por Gestores - base (Março / 2023)**

Gestão	Valor	% S/ Carteira	% S/ PL Gestão
BB GESTÃO DE RECURSOS DTVM	30.673.137,77	55,23	-
CAIXA DTVM	20.719.607,29	37,30	-
ITAÚ UNIBANCO	4.148.784,30	7,47	0,00

**Artigo 20º** - O total das aplicações dos recursos do regime próprio de previdência social em fundos de investimento e carteiras administradas não pode exceder a 5% (cinco por cento) do volume total de recursos de terceiros gerido por um mesmo gestor ou por gestoras ligadas ao seu respectivo grupo econômico, assim definido pela CVM em regulamentação específica. (NR) - (Resolução 4963)

**Estratégia de Alocação para os Próximos 5 Anos**

Artigos	Estratégia de Alocação - 2023		Limite Inferior (%)	Limite Superior (%)
	Carteira \$	Carteira %		
Artigo 7º, Inciso I, Alínea ' a '	0,00	0,00	0,00	81,95
Artigo 7º, Inciso I, Alínea ' b '	34.825.279,72	62,70	20,49	81,95
Artigo 7º, Inciso III, Alínea ' a '	11.129.577,54	20,04	15,00	60,00
Artigo 7º, Inciso V, Alínea ' b '	0,00	0,00	0,00	5,00
Artigo 8º, Inciso I	4.722.576,28	8,50	1,89	20,00
Artigo 9º, Inciso III	0,00	0,00	0,00	10,00
Artigo 10º, Inciso I	4.864.095,82	8,76	3,75	10,00
Artigo 12º	0,00	0,00	0,00	5,00

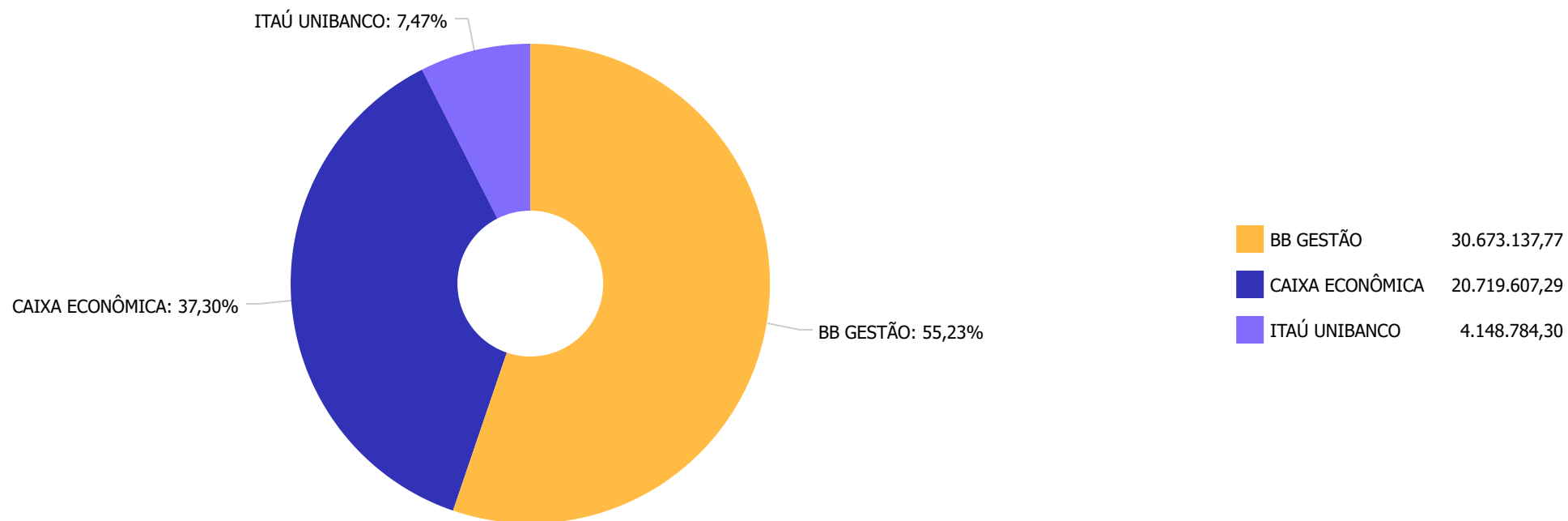
**Retorno dos investimentos e Benchmark's de ativos no mês de Março/2023 - RENDA FIXA**

	Mês	Ano	3M	6M	12M	24M	VaR Mês	Volatilidade 12M
<b>IDKA IPCA 2 Anos (Benchmark)</b>	1,58%	4,71%	4,71%	7,06%	10,21%	20,24%	-	-
BB IDKA 2 TÍTULOS PÚBLICOS FI RENDA FIXA PREVIDENCIÁRIO	1,38%	4,37%	4,37%	6,90%	9,91%	19,41%	1,08%	0,03%
<b>IMA-B 5 (Benchmark)</b>	1,52%	4,38%	4,38%	7,03%	10,38%	20,01%	-	-
BB IMA-B 5 FIC RENDA FIXA PREVIDENCIÁRIO LP	1,49%	4,32%	4,32%	6,87%	10,13%	19,36%	0,89%	0,03%
CAIXA BRASIL IMA-B 5 TÍTULOS PÚBLICOS FI RENDA FIXA LP	1,50%	4,32%	4,32%	6,89%	10,27%	19,62%	0,89%	0,02%
<b>IMA-B (Benchmark)</b>	2,66%	3,98%	3,98%	4,22%	7,51%	12,36%	-	-
CAIXA BRASIL IMA-B TÍTULOS PÚBLICOS FI RENDA FIXA LP	2,65%	3,91%	3,91%	4,01%	7,31%	11,86%	1,62%	0,04%
<b>CDI (Benchmark)</b>	1,17%	3,25%	3,25%	6,55%	13,28%	20,54%	-	-
BB PERFIL FIC RENDA FIXA REFERENCIADO DI PREVIDENCIÁRIO LP	1,16%	3,17%	3,17%	6,49%	13,25%	20,92%	0,02%	0,00%
ITAÚ INSTITUCIONAL GLOBAL DINÂMICO FIC RENDA FIXA LP	1,38%	3,31%	3,31%	6,05%	12,33%	22,28%	0,29%	0,01%
<b>IPCA (Benchmark)</b>	0,71%	2,09%	2,09%	3,76%	4,65%	16,48%	-	-
BB ALOCAÇÃO ATIVA RETORNO TOTAL FIC RENDA FIXA PREVIDENCIÁRIO	1,88%	3,54%	3,54%	5,27%	10,69%	15,78%	0,88%	0,02%
CAIXA BRASIL GESTÃO ESTRATÉGICA FIC RENDA FIXA	1,21%	3,25%	3,25%	5,55%	11,71%	14,38%	0,19%	0,01%

**Retorno dos investimentos e Benchmark's de ativos no mês de Março/2023 - RENDA VARIÁVEL**

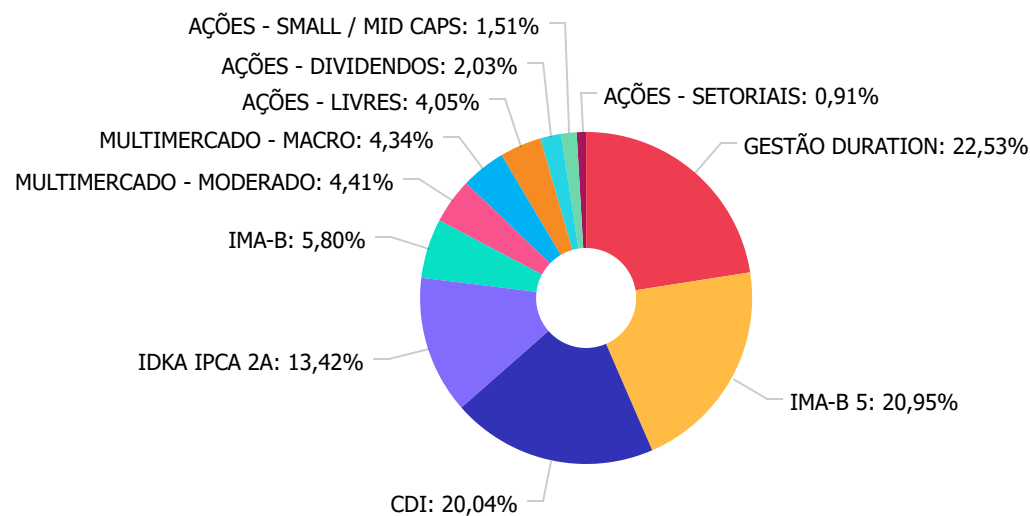
	Mês	Ano	3M	6M	12M	24M	VaR Mês	Volatilidade 12M
<b>CDI (Benchmark)</b>	1,17%	3,25%	3,25%	6,55%	13,28%	20,54%	-	-
BB MACRO FIC MULTIMERCADO LP	1,16%	2,56%	2,56%	3,76%	9,39%	15,87%	0,60%	0,02%
BB ALOCAÇÃO FI MULTIMERCADO PREVIDENCIÁRIO	1,63%	3,65%	3,65%	6,41%	11,28%	17,78%	0,70%	0,01%
<b>Ibovespa (Benchmark)</b>	-2,91%	-7,16%	-7,16%	-7,41%	-15,10%	-12,65%	-	-
CAIXA CONSTRUÇÃO CIVIL FI AÇÕES	-0,90%	-0,05%	-0,05%	-18,40%	-17,23%	-33,60%	16,37%	0,30%
CAIXA AÇÕES MULTIGESTOR FIC AÇÕES	-4,23%	-7,75%	-7,75%	-11,66%	-17,37%	-21,63%	8,65%	0,22%
<b>IDIV (Benchmark)</b>	-2,02%	-4,08%	-4,08%	-1,06%	-6,43%	4,48%	-	-
BB DIVIDENDOS FIC AÇÕES	-2,21%	-6,07%	-6,07%	-7,69%	-13,09%	-12,15%	7,75%	0,18%
<b>SMLL (Benchmark)</b>	-1,74%	-9,51%	-9,51%	-16,40%	-27,95%	-35,01%	-	-
CAIXA SMALL CAPS ATIVO FI AÇÕES	-1,83%	-9,25%	-9,25%	-16,26%	-28,20%	-35,73%	11,46%	0,28%

Distribuição dos ativos por Administradores - base (Março / 2023)





Distribuição dos ativos por Sub-Segmentos - base (Março / 2023)

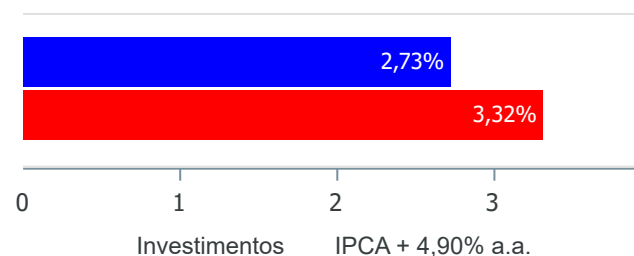


■ GESTÃO DURATION	12.514.776,54	■ IMA-B 5	11.635.209,59	■ CDI	11.129.577,54	■ IDKA IPCA 2A	7.456.373,74
■ IMA-B	3.218.919,85	■ MULTIMERCADO - MODERADO	2.452.012,72	■ MULTIMERCADO - MACRO	2.412.083,10	■ AÇÕES - LIVRES	2.250.751,16
■ AÇÕES - DIVIDENDOS	1.125.084,70	■ AÇÕES - SMALL / MID CAPS	841.075,21	■ AÇÕES - SETORIAIS	505.665,21		

**Retorno e Meta de Rentabilidade acumulados no ano de 2023**

Mês	Saldo Anterior	Aplicações	Resgates	Saldo no Mês	Retorno	Retorno Acum	Retorno Mês	Retorno Acum	Meta Mês	Meta Acum	Gap Acum	VaR
Janeiro	52.836.624,00	1.057.612,62	699.499,62	53.926.413,35	731.676,35	731.676,35	1,38%	1,38%	0,95%	0,95%	144,68%	1,78%
Fevereiro	53.926.413,35	905.330,12	690.071,04	54.289.273,84	147.601,41	879.277,76	0,27%	1,65%	1,19%	2,15%	76,93%	1,53%
Março	54.289.273,84	3.377.031,87	2.705.177,28	55.541.529,36	580.400,93	1.459.678,69	1,06%	2,73%	1,15%	3,32%	82,03%	1,44%

**Investimentos x Meta de Rentabilidade**



Gráficos ilustrativos de Evolução Patrimonial e indicadores

ANO 36M

Evolução do Patrimônio



- Investimentos      Meta de Rentabilidade
- CDI     IMA-B
  - IMA-B 5     IMA-B 5+     IMA Geral     IRF-M     IRF-M 1
  - IRF-M 1+     Ibovespa     IBX     SMLL     IDIV

**Retorno dos Investimentos após as movimentações (aplicações e resgates) no mês de Março/2023**

**FUNDOS DE RENDA FIXA**

Ativos Renda Fixa	Saldo Anterior	Aplicações	Resgates	Saldo Atual	Retorno (R\$)	Retorno (%)	(%) Instit	Var - Mês
CAIXA BRASIL IMA-B TÍTULOS PÚBLICOS FI RENDA FIXA ...	2.159.457,30	1.000.000,00	0,00	3.218.919,85	59.462,55	1,88%	2,65%	1,62%
BB ALOCAÇÃO ATIVA RETORNO TOTAL FIC RENDA FIXA PRE...	3.804.000,39	1.000.000,00	0,00	4.877.120,52	73.120,13	1,52%	1,88%	0,88%
CAIXA BRASIL IMA-B 5 TÍTULOS PÚBLICOS FI RENDA FIX...	6.173.084,52	0,00	0,00	6.265.539,84	92.455,32	1,50%	1,50%	0,89%
BB IMA-B 5 FIC RENDA FIXA PREVIDENCIÁRIO LP	5.290.952,63	0,00	0,00	5.369.669,75	78.717,12	1,49%	1,49%	0,89%
ITAÚ INSTITUCIONAL GLOBAL DINÂMICO FIC RENDA FIXA ...	4.092.361,52	0,00	0,00	4.148.784,30	56.422,78	1,38%	1,38%	0,29%
BB IDKA 2 TÍTULOS PÚBLICOS FI RENDA FIXA PREVIDENC...	8.342.529,73	0,00	1.000.701,50	7.456.373,74	114.545,51	1,37%	1,38%	1,08%
CAIXA BRASIL GESTÃO ESTRATÉGICA FIC RENDA FIXA	8.535.364,11	0,00	1.000.000,00	7.637.656,02	102.291,91	1,20%	1,21%	0,19%
BB PERFIL FIC RENDA FIXA REFERENCIADO DI PREVIDENC...	6.226.614,72	1.377.031,87	704.475,78	6.980.793,24	81.622,43	1,07%	1,16%	0,02%
<b>Total Renda Fixa</b>	<b>44.624.364,92</b>	<b>3.377.031,87</b>	<b>2.705.177,28</b>	<b>45.954.857,26</b>	<b>658.637,75</b>	<b>1,45%</b>		<b>0,67%</b>



Retorno dos Investimentos após as movimentações (aplicações e resgates) no mês de Março/2023

FUNDOS DE RENDA VARIÁVEL

Ativos Renda Variável	Saldo Anterior	Aplicações	Resgates	Saldo Atual	Retorno (R\$)	Retorno (%)	(%) Instit	Var - Mês
CAIXA CONSTRUÇÃO CIVIL FI AÇÕES	510.233,85	0,00	0,00	505.665,21	-4.568,64	-0,90%	-0,90%	16,37%
CAIXA SMALL CAPS ATIVO FI AÇÕES	856.750,20	0,00	0,00	841.075,21	-15.674,99	-1,83%	-1,83%	11,46%
BB DIVIDENDOS FIC AÇÕES	1.150.519,36	0,00	0,00	1.125.084,70	-25.434,66	-2,21%	-2,21%	7,75%
CAIXA AÇÕES MULTIGESTOR FIC AÇÕES	2.350.244,69	0,00	0,00	2.250.751,16	-99.493,53	-4,23%	-4,23%	8,65%
<b>Total Renda Variável</b>	<b>4.867.748,10</b>	<b>0,00</b>	<b>0,00</b>	<b>4.722.576,28</b>	<b>-145.171,82</b>	<b>-2,98%</b>		<b>9,76%</b>

Retorno dos Investimentos após as movimentações (aplicações e resgates) no mês de (Março / 2023)

FUNDOS EXTERIOR

Ativos Exterior	Saldo Anterior	Aplicações	Resgates	Saldo Atual	Retorno (R\$)	Retorno (%)	(%) Instit	Var - Mês
BB ALOCAÇÃO FI MULTIMERCADO PREVIDENCIÁRIO	2.412.686,36	0,00	0,00	2.452.012,72	39.326,36	1,63%	1,63%	0,70%
BB MACRO FIC MULTIMERCADO LP	2.384.474,46	0,00	0,00	2.412.083,10	27.608,64	1,16%	1,16%	0,60%
<b>Total Exterior</b>	<b>4.797.160,82</b>	<b>0,00</b>	<b>0,00</b>	<b>4.864.095,82</b>	<b>66.935,00</b>	<b>1,40%</b>		<b>0,65%</b>

**Retorno dos Investimentos após as movimentações (aplicações e resgates) no 1º Trimestre/2023**

**FUNDOS DE RENDA FIXA**

Ativos Renda Fixa	Saldo Anterior	Aplicações	Resgates	Saldo Atual	Retorno (R\$)	Retorno (%)	(%) Instit
BB IDKA 2 TÍTULOS PÚBLICOS FI RENDA FIXA PREVIDENC...	8.103.641,96	0,00	1.000.701,50	7.456.373,74	353.433,28	4,36%	4,37%
CAIXA BRASIL GESTÃO ESTRATÉGICA FIC RENDA FIXA	8.367.114,55	0,00	1.000.000,00	7.637.656,02	270.541,47	3,23%	3,25%
CAIXA BRASIL IMA-B 5 TÍTULOS PÚBLICOS FI RENDA FIX...	6.005.846,43	0,00	0,00	6.265.539,84	259.693,41	4,32%	4,32%
BB IMA-B 5 FIC RENDA FIXA PREVIDENCIÁRIO LP	5.147.199,27	0,00	0,00	5.369.669,75	222.470,48	4,32%	4,32%
BB PERFIL FIC RENDA FIXA REFERENCIADO DI PREVIDENC...	5.532.788,79	3.339.974,61	2.094.046,44	6.980.793,24	202.076,28	2,28%	3,17%
BB ALOCAÇÃO ATIVA RETORNO TOTAL FIC RENDA FIXA PRE...	3.742.963,12	1.000.000,00	0,00	4.877.120,52	134.157,40	2,83%	3,54%
ITAÚ INSTITUCIONAL GLOBAL DINÂMICO FIC RENDA FIXA ...	4.015.703,36	0,00	0,00	4.148.784,30	133.080,94	3,31%	3,31%
CAIXA BRASIL IMA-B TÍTULOS PÚBLICOS FI RENDA FIXA ...	2.133.343,73	1.000.000,00	0,00	3.218.919,85	85.576,12	2,73%	3,91%
<b>Total Renda Fixa</b>	<b>43.048.601,21</b>	<b>5.339.974,61</b>	<b>4.094.747,94</b>	<b>45.954.857,26</b>	<b>1.661.029,38</b>	<b>3,75%</b>	

**Retorno dos Investimentos após as movimentações (aplicações e resgates) no 1º Trimestre/2023**

**FUNDOS DE RENDA VARIÁVEL**

Ativos Renda Variável	Saldo Anterior	Aplicações	Resgates	Saldo Atual	Retorno (R\$)	Retorno (%)	(%) Instit
BB ALOCAÇÃO FI MULTIMERCADO PREVIDENCIÁRIO	2.365.733,79	0,00	0,00	2.452.012,72	86.278,93	3,65%	3,65%
BB MACRO FIC MULTIMERCADO LP	2.351.923,26	0,00	0,00	2.412.083,10	60.159,84	2,56%	2,56%
CAIXA CONSTRUÇÃO CIVIL FI AÇÕES	505.923,74	0,00	0,00	505.665,21	-258,53	-0,05%	-0,05%
BB DIVIDENDOS FIC AÇÕES	1.197.836,90	0,00	0,00	1.125.084,70	-72.752,20	-6,07%	-6,07%
CAIXA SMALL CAPS ATIVO FI AÇÕES	926.812,23	0,00	0,00	841.075,21	-85.737,02	-9,25%	-9,25%
CAIXA AÇÕES MULTIGESTOR FIC AÇÕES	2.439.792,87	0,00	0,00	2.250.751,16	-189.041,71	-7,75%	-7,75%
<b>Total Renda Variável</b>	<b>9.788.022,79</b>	<b>0,00</b>	<b>0,00</b>	<b>9.586.672,10</b>	<b>-201.350,69</b>	<b>-2,06%</b>	



## Disclaimer

Este documento (caracterizado como relatório, parecer ou análise) foi preparado para uso exclusivo do destinatário, não podendo ser reproduzido ou distribuído por este a qualquer pessoa sem expressa autorização da empresa. As informações aqui contidas são somente com o objetivo de prover informações e não representa, em nenhuma hipótese, uma oferta de compra e venda ou solicitação de compra e venda de qualquer valor mobiliário ou instrumento financeiro. Trata-se apenas uma OPINIÃO que reflete o momento da análise e são consubstanciadas em informações coletadas em fontes públicas e que julgamos confiáveis.

A utilização destas informações em suas tomadas de decisão e consequentes perdas e ganhos não nos torna responsáveis diretos. As informações aqui contidas não representam garantia de exatidão das informações prestadas ou julgamento sobre a qualidade delas, e não devem ser consideradas como tais.

As informações deste documento estão em consonância com as informações sobre os produtos mencionados, entretanto não substituem seus materiais oficiais, como regulamentos, prospectos de divulgação e outros. É recomendada a leitura cuidadosa destes materiais, com especial atenção para as cláusulas relativas ao objetivo, aos riscos e à política de investimento dos produtos. Todas as informações podem ser obtidas com o responsável pela distribuição, gestão ou no site da CVM (Comissão de Valores Mobiliários).

Sua elaboração buscou atender os objetivos de investimentos do cliente, considerando a sua situação financeira e seu perfil.

A rentabilidade obtida no passado não representa garantia de rentabilidade futura e os produtos estruturados e/ou de longo prazo possuem, além da volatilidade, riscos associados à sua carteira de crédito e estruturação. Os riscos inerentes aos diversos tipos de operações com valores mobiliários de bolsa, balcão, nos mercados de liquidação futura e de derivativos, podem resultar em perdas aos investimentos realizados, bem como o inverso proporcionalmente. Todos e qualquer outro valor exibido está representado em Real (BRL) e para os cálculos, foram utilizadas observações diárias, sendo sua fonte o Sistema Quantum Axis e a CVM.

A contratação de empresa de consultoria de valores mobiliários para a emissão deste documento não assegura ou sugere a existência de garantia de resultados futuros ou a isenção de risco. Cabe a consultoria de valores mobiliários a prestação dos serviços de orientação, recomendação e aconselhamento, de forma profissional, independente e individualizada, sobre investimentos no mercado de valores mobiliários, cuja adoção e implementação sejam exclusivas do cliente.

Na apuração do cálculo de rentabilidade da carteira de investimentos são considerados os recursos descritos no art. 6º da Resolução CMN nº 4.963/2021, provenientes do recolhimento das alíquotas de contribuição dos servidores, exclusivamente com finalidade previdenciária, excluindo qualquer tipo de recurso recebidos com finalidade administrativa, em consonância com a Portaria nº 402/2008, art. 15, inciso III, alínea "a".

Os RPPS devem estar adequados às normativas pertinentes e principalmente a Portaria 1.467, de 02 de junho de 2022. e suas alterações, além da Resolução CMN nº 4.963 de 25 de novembro de 2021 e suas alterações, que dispõem sobre as aplicações dos recursos financeiros dos Regimes Próprios de Previdência Social, instituídos pela União, Estados, Distrito Federal e Municípios e dá outras providências.

