

Relatório Analítico dos Investimentos

em novembro de 2021

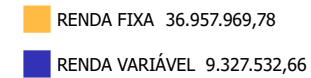
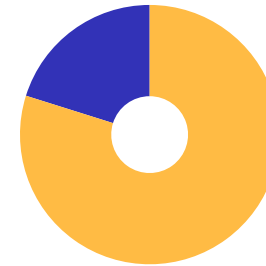
Este relatório atende a Portaria MPS nº 519, de 24 de agosto de 2011, Artigo 3º Incisos III e V.

Carteira consolidada de investimentos - base (Novembro / 2021)

Produto / Fundo	Resgate	Carência	Saldo	Particip. S/ Total	Cotistas	% S/ PL do Fundo	Enquadramento
BB ALOCAÇÃO ATIVA FIC RENDA FIXA PREVIDENCIÁRIO	D+3	Não há	3.416.038,30	7,38%	560	0,04%	Artigo 7º, Inciso I, Alínea ' b '
BB IDKA 2 TÍTULOS PÚBLICOS FI RENDA FIXA PREVIDE...	D+1	Não há	7.360.699,78	15,90%	1.026	0,08%	Artigo 7º, Inciso I, Alínea ' b '
BB IMA-B 5 FIC RENDA FIXA PREVIDENCIÁRIO LP	D+1	Não há	4.664.482,80	10,08%	782	0,07%	Artigo 7º, Inciso I, Alínea ' b '
BB TÍTULOS PÚBLICOS IPCA I FI RENDA FIXA PREVIDE...	D+0	15/08/2022	3.092.417,61	6,68%	95	0,59%	Artigo 7º, Inciso I, Alínea ' b '
BB TÍTULOS PÚBLICOS VII FI RENDA FIXA PREVIDENCI...	D+0	15/08/2022	531.805,58	1,15%	165	0,22%	Artigo 7º, Inciso I, Alínea ' b '
CAIXA BRASIL GESTÃO ESTRATÉGICA FIC RENDA FIXA	D+0	Não há	7.496.501,85	16,20%	952	0,06%	Artigo 7º, Inciso I, Alínea ' b '
CAIXA BRASIL IMA-B 5 TÍTULOS PÚBLICOS FI RENDA F...	D+0	Não há	5.434.659,79	11,74%	1.021	0,05%	Artigo 7º, Inciso I, Alínea ' b '
CAIXA BRASIL IMA-B TÍTULOS PÚBLICOS FI RENDA FIX...	D+0	Não há	2.004.698,84	4,33%	844	0,04%	Artigo 7º, Inciso I, Alínea ' b '
BB PERFIL FIC RENDA FIXA REFERENCIADO DI PREVIDE...	D+0	Não há	2.956.665,23	6,39%	839	0,04%	Artigo 7º, Inciso IV, Alínea ' a '
BB DIVIDENDOS FIC AÇÕES	D+4	Não há	1.105.353,90	2,39%	27.752	0,16%	Artigo 8º, Inciso II, Alínea ' a '
CAIXA AÇÕES MULTIGESTOR FIC AÇÕES	D+25	Não há	2.431.034,56	5,25%	2.117	0,30%	Artigo 8º, Inciso II, Alínea ' a '
CAIXA CONSTRUÇÃO CIVIL FI AÇÕES	D+4	Não há	531.737,62	1,15%	10.286	0,23%	Artigo 8º, Inciso II, Alínea ' a '
CAIXA SMALL CAPS ATIVO FI AÇÕES	D+4	Não há	1.050.026,61	2,27%	10.753	0,12%	Artigo 8º, Inciso II, Alínea ' a '
BB ALOCAÇÃO FI MULTIMERCADO PREVIDENCIÁRIO	D+5 du	Não há	2.104.533,18	4,55%	105	1,76%	Artigo 8º, Inciso III
BB MACRO FIC MULTIMERCADO LP	D+1	Não há	2.104.846,79	4,55%	51.227	0,09%	Artigo 8º, Inciso III
Total para cálculo dos limites da Resolução			46.285.502,44				

Enquadramento e Política de Investimento (RENDA FIXA) - base (Novembro / 2021)

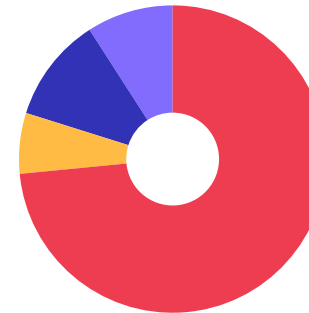
Artigos - Renda Fixa	Resolução	Carteira \$	Carteira	Estratégia de Alocação - 2021			GAP Superior
				Inf	Alvo	Sup	
Artigo 7º, Inciso I, Alínea ' b '	100,00%	34.001.304,55	73,46%	11,52%	57,60%	85,00%	5.341.372,52
Artigo 7º, Inciso IV, Alínea ' a '	40,00%	2.956.665,23	6,39%	4,07%	20,36%	40,00%	15.557.535,75
Total Renda Fixa	100,00%	36.957.969,78	79,85%	15,59%	77,96%	125,00%	



Enquadramento e Política de Investimento (RENDA VARIÁVEL E EXTERIOR) - base (Novembro / 2021)

Artigos - Renda Variável	Resolução	Carteira \$	Carteira	Estratégia de Alocação - 2021			GAP Superior
				Inf	Alvo	Sup	
Artigo 8º, Inciso II, Alínea ' a '	20,00%	5.118.152,69	11,06%	3,65%	18,24%	20,00%	4.138.947,80
Artigo 8º, Inciso III	10,00%	4.209.379,97	9,09%	3,09%	3,10%	10,00%	419.170,27
Total Renda Variável	30,00%	9.327.532,66	20,15%	6,74%	21,34%	30,00%	

Artigos - Exterior	Resolução	Carteira \$	Carteira	Estratégia de Alocação - Limite - 2021			GAP Superior
				Inferior	Alvo	Superior	
Artigo 9º, Inciso II	10,00%	0,00	0,00%	0,00%	0,35%	5,00%	2.314.275,12
Artigo 9º, Inciso III	10,00%	0,00	0,00%	0,00%	0,35%	5,00%	2.314.275,12
Total Exterior	10,00%	0,00	0,00%	0,00%	0,70%	10,00%	



7º I b 7º IV a 8º II a 8º III

Enquadramento por Gestores - base (Novembro / 2021)

Gestão	Valor	% S/ Carteira	% S/ PL Gestão
BB GESTÃO DE RECURSOS DTVM	27.336.843,17	59,06	0,00
CAIXA DTVM	18.948.659,27	40,94	-

Artigo 20º - O total das aplicações dos recursos do regime próprio de previdência social em fundos de investimento e carteiras administradas não pode exceder a 5% (cinco por cento) do volume total de recursos de terceiros gerido por um mesmo gestor ou por gestoras ligadas ao seu respectivo grupo econômico, assim definido pela CVM em regulamentação específica. (NR) - (Resolução 4963)

Estratégia de Alocação para os Próximos 5 Anos

Artigos	Estratégia de Alocação - 2021		Limite Inferior (%)	Limite Superior (%)
	Carteira \$	Carteira %		
Artigo 7º, Inciso I, Alínea ' b '	0,00	0,00	11,52	80,00
Artigo 7º, Inciso IV, Alínea ' a '	0,00	0,00	4,07	40,00
Artigo 8º, Inciso II, Alínea ' a '	0,00	0,00	18,24	20,00
Artigo 8º, Inciso III	0,00	0,00	3,09	10,00
Artigo 9º, Inciso II	0,00	0,00	0,00	5,00
Artigo 9º, Inciso III	0,00	0,00	0,00	5,00

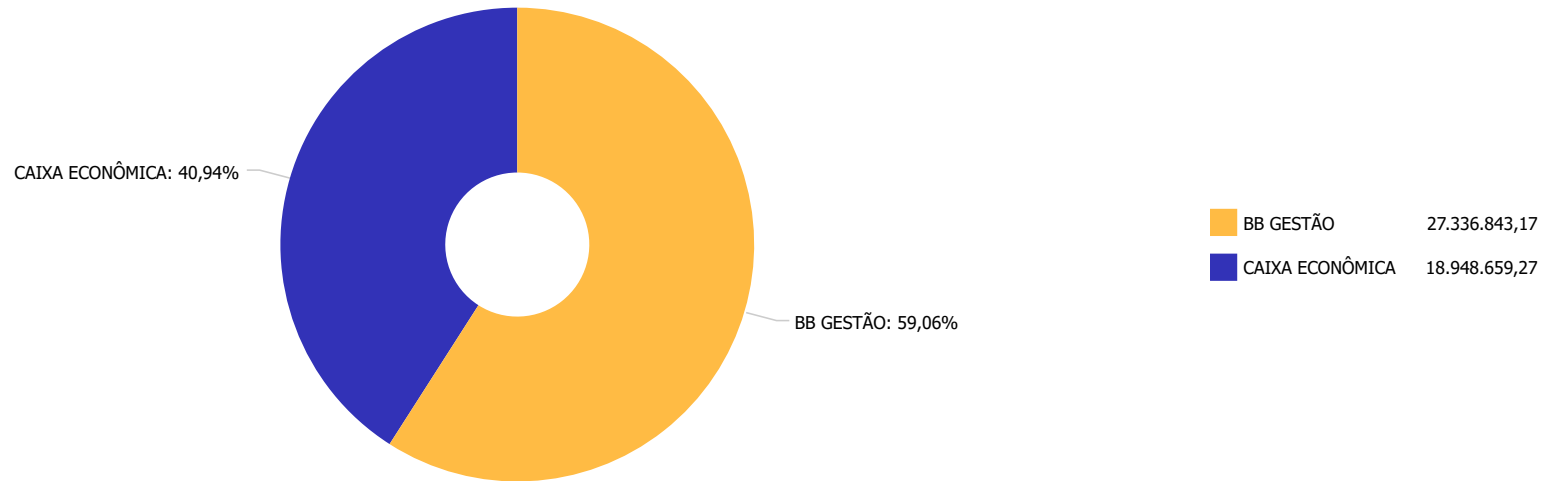
Retorno dos investimentos e Benchmark's de ativos no mês de Novembro/2021 - RENDA FIXA

	Mês	Ano	3M	6M	12M	24M	VaR Mês	Volatilidade 12M
IDKA IPCA 2 Anos (Benchmark)	2,51%	4,11%	2,12%	1,88%	5,91%	14,44%	-	-
BB IDKA 2 TÍTULOS PÚBLICOS FI RENDA FIXA PREVIDENCIÁRIO	2,43%	3,91%	2,19%	2,36%	5,50%	13,43%	1,11%	0,03%
IMA-B 5 (Benchmark)	2,50%	3,75%	2,25%	2,30%	5,65%	13,47%	-	-
BB IMA-B 5 FIC RENDA FIXA PREVIDENCIÁRIO LP	2,47%	3,48%	2,16%	2,10%	5,35%	12,86%	1,23%	0,04%
BB TÍTULOS PÚBLICOS IPCA I FI RENDA FIXA PREVIDENCIÁRIO	1,74%	6,01%	2,56%	4,09%	7,30%	16,23%	0,91%	0,02%
CAIXA BRASIL IMA-B 5 TÍTULOS PÚBLICOS FI RENDA FIXA LP	2,47%	3,52%	2,19%	2,18%	5,40%	12,88%	1,20%	0,04%
IMA-B (Benchmark)	3,47%	-1,49%	0,70%	-0,35%	3,30%	6,93%	-	-
CAIXA BRASIL IMA-B TÍTULOS PÚBLICOS FI RENDA FIXA LP	3,44%	-1,74%	0,63%	-0,51%	3,02%	6,30%	3,61%	0,07%
CDI (Benchmark)	0,59%	3,60%	1,51%	2,62%	3,77%	6,87%	-	-
BB PERFIL FIC RENDA FIXA REFERENCIADO DI PREVIDENCIÁRIO LP	0,63%	3,80%	1,59%	2,78%	4,06%	6,66%	0,03%	0,01%
BB ALOCAÇÃO ATIVA FIC RENDA FIXA PREVIDENCIÁRIO	1,73%	-1,30%	0,07%	-0,51%	1,05%	4,72%	1,45%	0,04%
IPCA (Benchmark)	0,95%	9,26%	3,40%	5,86%	10,74%	15,51%	-	-
BB TÍTULOS PÚBLICOS VII FI RENDA FIXA PREVIDENCIÁRIO	1,74%	5,95%	2,54%	4,05%	7,23%	12,92%	0,91%	0,02%
CAIXA BRASIL GESTÃO ESTRATÉGICA FIC RENDA FIXA	0,91%	-0,93%	0,60%	-1,64%	0,38%	6,30%	0,40%	0,03%

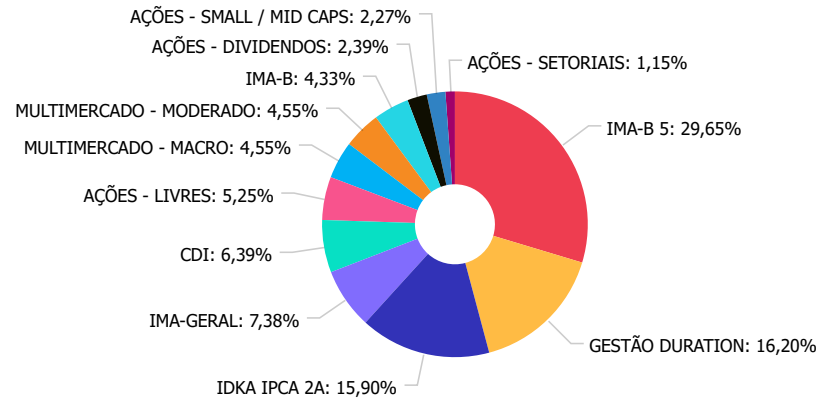
Retorno dos investimentos e Benchmark's de ativos no mês de Novembro/2021 - RENDA VARIÁVEL

	Mês	Ano	3M	6M	12M	24M	VaR Mês	Volatilidade 12M
IDIV (Benchmark)	0,89%	-7,89%	-7,71%	-11,70%	0,34%	0,29%	-	-
BB DIVIDENDOS FIC AÇÕES	-1,84%	-16,77%	-12,21%	-20,88%	-10,39%	-17,07%	10,98%	0,18%
Ibovespa (Benchmark)	-1,53%	-14,37%	-14,20%	-19,25%	-6,41%	-5,84%	-	-
CAIXA CONSTRUÇÃO CIVIL FI AÇÕES	2,66%	-36,13%	-19,56%	-33,24%	-33,29%	-44,33%	20,12%	0,25%
CAIXA AÇÕES MULTIGESTOR FIC AÇÕES	-2,37%	-17,28%	-17,11%	-22,02%	-10,96%	-8,53%	11,44%	0,18%
SMLL (Benchmark)	-2,29%	-19,26%	-20,02%	-26,60%	-13,19%	-9,64%	-	-
CAIXA SMALL CAPS ATIVO FI AÇÕES	-3,24%	-20,50%	-20,74%	-27,90%	-14,46%	-13,42%	15,60%	0,21%
CDI (Benchmark)	0,59%	3,60%	1,51%	2,62%	3,77%	6,87%	-	-
BB MACRO FIC MULTIMERCADO LP	-0,45%	1,15%	-0,33%	-0,05%	2,36%	6,02%	1,67%	0,02%
BB ALOCAÇÃO FI MULTIMERCADO PREVIDENCIÁRIO	0,64%	0,06%	-0,15%	-0,44%	1,48%	-	2,15%	0,03%

Distribuição dos ativos por Administradores - base (Novembro / 2021)



Distribuição dos ativos por Sub-Segmentos - base (Novembro / 2021)

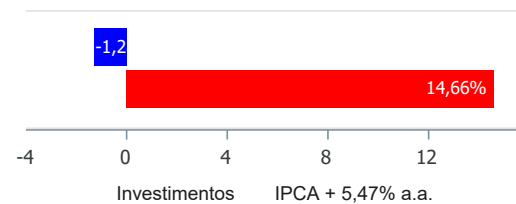


IMA-B 5	13.723.365,78	GESTÃO DURATION	7.496.501,85	IDKA IPCA 2A	7.360.699,78	IMA-GERAL	3.416.038,30
CDI	2.956.665,23	AÇÕES - LIVRES	2.431.034,56	MULTIMERCADO - MACRO	2.104.846,79	MULTIMERCADO - MODERADO	2.104.533,18
IMA-B	2.004.698,84	AÇÕES - DIVIDENDOS	1.105.353,90	AÇÕES - SMALL / MID CAPS	1.050.026,61	AÇÕES - SETORIAIS	531.737,62

Retorno e Meta de Rentabilidade acumulados no ano de 2021

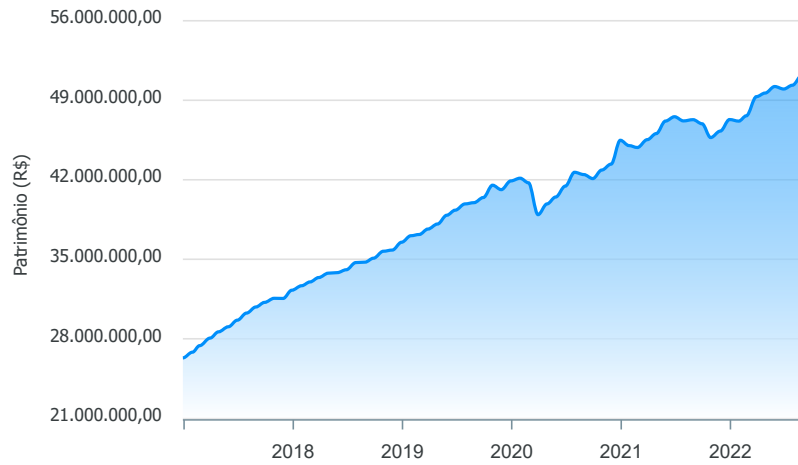
Mês	Saldo Anterior	Aplicações	Resgates	Saldo no Mês	Retorno	Retorno Acum	Retorno Mês	Retorno Acum	Meta Mês	Meta Acum	Gap Acum	VaR
Janeiro	45.477.831,69	250.438,46	457.266,85	45.007.803,45	-263.199,85	-263.199,85	-0,58%	-0,58%	0,67%	0,67%	-85,79%	2,59%
Fevereiro	45.007.803,45	889.718,60	568.351,94	44.839.460,70	-489.709,41	-752.909,26	-1,08%	-1,65%	1,24%	1,93%	-85,75%	2,38%
Março	44.839.460,70	1.351.170,80	1.000.000,00	45.531.555,27	340.923,77	-411.985,49	0,75%	-0,91%	1,42%	3,38%	-26,98%	3,22%
Abril	45.531.555,27	562.507,95	471.916,77	46.064.935,34	442.788,89	30.803,40	0,97%	0,05%	0,73%	4,14%	1,23%	1,80%
Mai	46.064.935,34	979.976,03	472.315,19	47.169.529,62	596.933,44	627.736,84	1,28%	1,33%	1,28%	5,47%	24,38%	2,06%
Junho	47.169.529,62	813.029,73	472.530,15	47.550.946,32	40.917,12	668.653,96	0,09%	1,42%	0,98%	6,50%	21,86%	1,86%
Julho	47.550.946,32	510.412,42	485.924,71	47.182.589,73	-392.844,30	275.809,66	-0,83%	0,58%	1,43%	8,02%	7,27%	2,04%
Agosto	47.182.589,73	5.300.202,45	4.802.215,01	47.291.235,62	-389.341,55	-113.531,89	-0,82%	-0,24%	1,34%	9,47%	-2,52%	2,40%
Setembro	47.291.235,62	310.661,19	507.068,88	46.931.621,87	-163.206,06	-276.737,95	-0,35%	-0,58%	1,61%	11,23%	-5,19%	2,18%
Outubro	46.931.621,87	682.952,62	971.608,67	45.717.370,23	-925.595,59	-1.202.333,54	-1,97%	-2,54%	1,68%	13,10%	-19,42%	3,04%
Novembro	45.717.370,23	489.007,36	515.026,97	46.285.502,44	594.151,82	-608.181,72	1,30%	-1,28%	1,38%	14,66%	-8,71%	2,46%

Investimentos x Meta de Rentabilidade

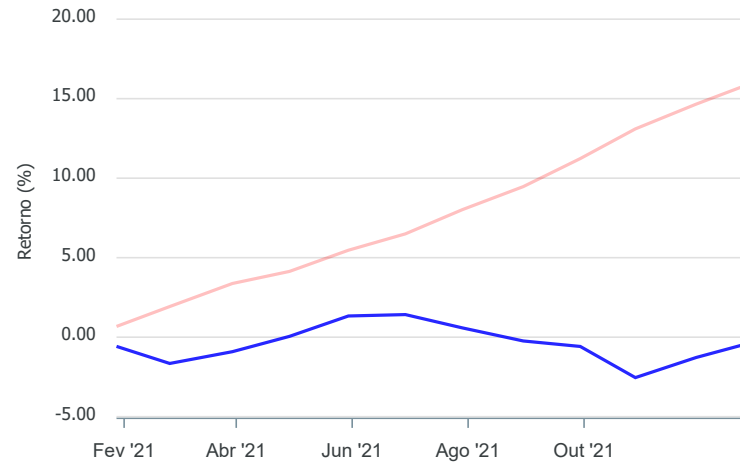


Gráficos ilustrativos de Evolução Patrimonial e indicadores

Evolução do Patrimônio



Comparativo



ANO 36M

- Investimentos Meta de Rentabilidade CDI IMA-B
 IMA-B 5 IMA-B 5+ IMA Geral IRF-M IRF-M 1
 IRF-M 1+ Ibovespa IBX SMLL IDIV

Retorno dos Investimentos após as movimentações (aplicações e resgates) no mês de Novembro/2021

FUNDOS DE RENDA FIXA

Ativos Renda Fixa	Saldo Anterior	Aplicações	Resgates	Saldo Atual	Retorno (R\$)	Retorno (%)	(%) Instit	Var - Mês
CAIXA BRASIL IMA-B TÍTULOS PÚBLICOS FI RENDA FIXA ...	1.938.044,15	0,00	0,00	2.004.698,84	66.654,69	3,44%	3,44%	3,61%
BB IMA-B 5 FIC RENDA FIXA PREVIDENCIÁRIO LP	4.551.904,65	0,00	0,00	4.664.482,80	112.578,15	2,47%	2,47%	1,23%
CAIXA BRASIL IMA-B 5 TÍTULOS PÚBLICOS FI RENDA FIX...	5.303.773,29	0,00	0,00	5.434.659,79	130.886,50	2,47%	2,47%	1,20%
BB IDKA 2 TÍTULOS PÚBLICOS FI RENDA FIXA PREVIDENC...	7.186.135,53	0,00	0,00	7.360.699,78	174.564,25	2,43%	2,43%	1,11%
BB TÍTULOS PÚBLICOS IPCA I FI RENDA FIXA PREVIDENC...	3.039.464,19	0,00	0,00	3.092.417,61	52.953,42	1,74%	1,74%	0,91%
BB TÍTULOS PÚBLICOS VII FI RENDA FIXA PREVIDENCIÁR...	522.733,91	0,00	0,00	531.805,58	9.071,67	1,74%	1,74%	0,91%
BB ALOCAÇÃO ATIVA FIC RENDA FIXA PREVIDENCIÁRIO	3.357.814,69	0,00	0,00	3.416.038,30	58.223,61	1,73%	1,73%	1,45%
CAIXA BRASIL GESTÃO ESTRATÉGICA FIC RENDA FIXA	7.429.198,02	0,00	0,00	7.496.501,85	67.303,83	0,91%	0,91%	0,40%
BB PERFIL FIC RENDA FIXA REFERENCIADO DI PREVIDENC...	2.963.328,63	489.007,36	515.026,97	2.956.665,23	19.356,21	0,56%	0,63%	0,03%
Total Renda Fixa	36.292.397,06	489.007,36	515.026,97	36.957.969,78	691.592,33	1,91%		1,05%

Retorno dos Investimentos após as movimentações (aplicações e resgates) no mês de Novembro/2021

FUNDOS DE RENDA VARIÁVEL

Ativos Renda Variável	Saldo Anterior	Aplicações	Resgates	Saldo Atual	Retorno (R\$)	Retorno (%)	(%) Instit	Var - Mês
CAIXA CONSTRUÇÃO CIVIL FI AÇÕES	517.981,06	0,00	0,00	531.737,62	13.756,56	2,66%	2,66%	20,12%
BB ALOCAÇÃO FI MULTIMERCADO PREVIDENCIÁRIO	2.091.255,31	0,00	0,00	2.104.533,18	13.277,87	0,63%	0,63%	2,15%
BB MACRO FIC MULTIMERCADO LP	2.114.405,38	0,00	0,00	2.104.846,79	-9.558,59	-0,45%	-0,45%	1,67%
BB DIVIDENDOS FIC AÇÕES	1.126.047,00	0,00	0,00	1.105.353,90	-20.693,10	-1,84%	-1,84%	10,98%
CAIXA AÇÕES MULTIGESTOR FIC AÇÕES	2.490.050,89	0,00	0,00	2.431.034,56	-59.016,33	-2,37%	-2,37%	11,44%
CAIXA SMALL CAPS ATIVO FI AÇÕES	1.085.233,53	0,00	0,00	1.050.026,61	-35.206,92	-3,24%	-3,24%	15,60%
Total Renda Variável	9.424.973,17	0,00	0,00	9.327.532,66	-97.440,51	-1,03%		8,05%

Disclaimer

Este documento (caracterizado como relatório, parecer ou análise) foi preparado para uso exclusivo do destinatário, não podendo ser reproduzido ou distribuído por este a qualquer pessoa sem expressa autorização da empresa. As informações aqui contidas são somente com o objetivo de prover informações e não representa, em nenhuma hipótese, uma oferta de compra e venda ou solicitação de compra e venda de qualquer valor mobiliário ou instrumento financeiro. Trata-se apenas uma OPINIÃO que reflete o momento da análise e são consubstanciadas em informações coletadas em fontes públicas e que julgamos confiáveis.

A utilização destas informações em suas tomadas de decisão e consequentes perdas e ganhos não nos torna responsáveis diretos. As informações aqui contidas não representam garantia de exatidão das informações prestadas ou julgamento sobre a qualidade delas, e não devem ser consideradas como tais.

As informações deste documento estão em consonância com as informações sobre os produtos mencionados, entretanto não substituem seus materiais oficiais, como regulamentos, prospectos de divulgação e outros. É recomendada a leitura cuidadosa destes materiais, com especial atenção para as cláusulas relativas ao objetivo, aos riscos e à política de investimento dos produtos. Todas as informações podem ser obtidas com o responsável pela distribuição, gestão ou no site da CVM (Comissão de Valores Mobiliários).

Sua elaboração buscou atender os objetivos de investimentos do cliente, considerando a sua situação financeira e seu perfil.

A rentabilidade obtida no passado não representa garantia de rentabilidade futura e os produtos estruturados e/ou de longo prazo possuem, além da volatilidade, riscos associados à sua carteira de crédito e estruturação. Os riscos inerentes aos diversos tipos de operações com valores mobiliários de bolsa, balcão, nos mercados de liquidação futura e de derivativos, podem resultar em perdas aos investimentos realizados, bem como o inverso proporcionalmente. Todos e qualquer outro valor exibido está representado em Real (BRL) e para os cálculos, foram utilizadas observações diárias, sendo sua fonte o Sistema Quantum Axis e a CVM.

A contratação de empresa de consultoria de valores mobiliários para a emissão deste documento não assegura ou sugere a existência de garantia de resultados futuros ou a isenção de risco. Cabe a consultoria de valores mobiliários a prestação dos serviços de orientação, recomendação e aconselhamento, de forma profissional, independente e individualizada, sobre investimentos no mercado de valores mobiliários, cuja adoção e implementação sejam exclusivas do cliente.

Na apuração do cálculo de rentabilidade da carteira de investimentos são considerados os recursos descritos no art. 6º da Resolução CMN nº 4.963/2021, provenientes do recolhimento das alíquotas de contribuição dos servidores, exclusivamente com finalidade previdenciária, excluindo qualquer tipo de recurso recebidos com finalidade administrativa, em consonância com a Portaria nº 402/2008, art. 15, inciso III, alínea "a".

Os RPPS devem estar adequados às normativas pertinentes e principalmente a Portaria nº 519, de 24 de agosto de 2011 e suas alterações, além da Resolução CMN nº 4.963 de 25 de novembro de 2021 e suas alterações, que dispõem sobre as aplicações dos recursos financeiros dos Regimes Próprios de Previdência Social, instituídos pela União, Estados, Distrito Federal e Municípios e dá outras providências.